



愛知文教大学
AICHI BUNKYO UNIVERSITY

2024年度
外国人留学生募集要項
人文学部 人文学科

UNDERGRADUATE PROGRAM
APPLICATION FOR ADMISSION 2024

入学者の受入れに関する方針(アドミッション・ポリシー)

本学の教育は、学生が現在「何が出来るか」ではなく、これから「何をしたいか」を探し追求していくことを重んじます。そして急激に変化する現代社会を生き抜く人材の養成のために、日本及び外国文化についての深い理解と実践的な語学の修得を通して、高いコミュニケーション力を獲得することを目的とした教育を実践しています。この教育目標を十分に理解し、本学の教育に意欲的に取り組む方を求めます。本学の求める人材は次のような資質を持つ人です。

1. 学ぶ意欲を持ち、大学で修得した知識や技能を基礎力とし、他者を尊重しつつ社会で活躍し貢献していく希望を有する人。
2. 本学の教育理念と学修プログラムを理解し、それについて強い関心と意欲を有し、本学での学修活動に最後まで取り組む意欲を持つ人。
3. 専門に直結する分野に限らず、幅広い文化理解と教養を獲得するために、学修にまじめにかつ意欲的に取り組むとともに、主体性を持って多様な人々と協働して学ぶ姿勢を持つ人。
4. 常に将来を意識し、一步一步挑戦を重ねていく意欲を持つ人。
5. 入学者の判定は以下のような方針にもとづきます。

筆記試験と面接試験によって、本学での学修に必要な基礎的な日本語力を評価します。

目 次

入学試験について

1. 募集定員	P2
2. 出願資格	P2
3. 選考方法・入試日程	P2
4. 出願書類	P3
5. 出願手続き	P4
6. 入学検定料	P4
7. 合否の通知	P4
8. 入学手続・学納金	P4
入学辞退者の学納金返還	P9
注意事項	P9
出願についての問い合わせ先	P9
個人情報について	P9

インターネット出願について

1. アカウントの作成、出願登録を行う	P5
2. 入学検定料を支払う	P6
3. 出願書類の郵送・受験票の印刷	P7
4. 合否結果を照会する	P7
5. 「ネット出願」に関するQ&A	P8

1. 募集定員

学部	学科	区分	定員	修業年限
人文	人文	1年次入学	20名	4年
人文	人文	3年次編入	11名	2年

2. 出願資格

【1年次入学】

- 1) 外国において、日本の高等学校に相当する学校を卒業した者、又は学校教育における12年の課程を修了した者、又は日本国の文部科学大臣の指定した者で、満18歳以上(2024年4月1日現在)の者
- 2) 出入国管理及び難民認定法において、本学入学に支障のない在留資格(留学)を有する者又は得られる者
- 3) 国際交流基金および日本国際教育支援協会の実施する「日本語能力試験」N2以上又は独立行政法人日本学生支援機構が主催する「日本留学試験」200点(読解、聴読解及び聴解の合計)以上の語学力を有する者、または同等の能力があると認められた者

【3年次編入】

- 1) 大学・短期大学・高等専門学校を卒業又は2024年3月31日までに修了見込みの者
- 2) 大学に2年以上在籍し、2年間分の標準単位数を取得した者又は2024年3月31日までに取得見込の者で、満18歳以上(2024年4月1日現在)の者
- 3) 学校教育法第132条に規定する専修学校の専門課程(修業年限が2年以上で、かつ、課程の修了に必要な総授業時間数が1700時間以上であるものに限る)を修了した者及び2024年3月31日までに修了見込みの者
- 4) 国際交流基金および日本国際教育支援協会の実施する「日本語能力試験」N2以上又は独立行政法人日本学生支援機構が主催する「日本留学試験」200点(読解、聴読解及び聴解の合計)以上の語学力を有する者、または同等の能力があると認められた者

※1 3年次編入入学志願者については、資格審査を行いますので、事前に愛知文教大学入試広報センターに相談の上、出願してください。

※2 試験結果により、2年次編入になる場合がありますので、ご了承ください。

3. 選考方法・入試日程

書類審査、日本語試験、面接による総合判定により選考します。

入試区分	願書受付期間	試験日	合否通知発送日	入学手続締切日
1期	9/25(月)～10/6(金)	10/14(土)	11/1(水)	学納金一次金【10万円】:12/1(金) 学納金最終締切:1/5(金) 手続き書類提出:1/12(金)
2期	11/27(月)～12/8(金)	12/16(土)	12/25(月)	学納金一次金【10万円】:1/12(金) 学納金最終締切:2/22(木) 手続き書類提出:3/4(月)
3期	1/5(金)～1/19(金)	1/27(土)	2/13(火)	学納金一次金【10万円】:2/22(木) 学納金最終締切:3/11(月) 手続き書類提出:3/15(金)
4期	2/26(月)～3/12(火)	3/18(月)	3/21(木)	学納金最終締切:3/26(火) 手続き書類提出:3/26(火)

入試区分	日本語資格	入試諸説明	語学試験[日本語(※1)]	面接
1期	未取得者	9:40～	10:00～11:00	11:20～
	取得者			10:00～
2期	未取得者	12:40～	13:00～14:00	14:20～
	取得者			13:00～
3期	未取得者	12:40～	13:00～14:00	14:20～
	取得者			13:00～
4期	未取得者	9:40～	10:00～11:00	11:20～
	取得者			10:00～

※1「日本語能力試験」N2又は「日本留学試験」200点以上を取得していない方を対象として実施します。

4. 出願書類

- ①書類の記入漏れ、未提出等の不備がある場合は、一切受理いたしません。
 ②外国語表記の証明書等を提出する場合は、**和訳または英訳**を必ず添付してください。
 ③提出する書類はすべて出願締切前3ヶ月以内に作成された原本を提出してください。

必要書類	原本	コピー	備考
1) 入学願書			・ネット登録のみ
2) 履歴書	○		・本学指定用紙
3) 最終出身学校の卒業証明書 又は卒業見込み証明書 注:卒業証書ではありません	○		・卒業証明書が提出できない場合、 卒業証書のコピーに在籍する日本語学校・専門学校等に原本証明をもらい 、提出してください。 ・専門学校に在籍している場合 「卒業見込み証明書」を提出してください
4) 在籍証明書	○		・現在在籍している日本語学校または専門学校等で、出席状況が分かるもの(在籍証明書に出席状況の記載がない場合は、出席状況証明書等を提出してください)
5) 志望理由書	○		・本学指定用紙
6) 写真(1枚)	○		写真票用(そのまま封筒に入れてください) 1枚 ・出願締切前3ヶ月以内に撮影したもの(正面、上半身脱帽、無背景、縦4cm×横3cm) ・裏面に氏名及び生年月日を記入してください。
7) パスポート・在留カード		○	・在留カード:表面のみ ・パスポート:顔写真があるページのみ
8) 各種証明書	① 住民票の写し	○	・居住地の市区町村役場で3ヶ月以内に発行された「住民票の写し(本人のみ記載)」の原本
	② 日本語能力を証明する書類	○	・「日本語能力試験」N2又は「日本留学試験」200点以上相当の語学力を有する者のみ
9) 最終出身学校成績証明書 注:成績表ではありません (編入学希望者のみ提出)	○		・成績証明書は各学年の成績が記載されたものを提出してください。 ・成績証明書が提出できない場合、 成績表のコピーを在籍している日本語学校・専門学校等に原本証明をもらい 、提出してください。

経費支弁書類について

経費支弁者とは、本人(学生)が必要となる学費及び生活費を支払う義務がある者を指します。
 原則、両親のいずれかが経費支弁者となりますが、場合によっては本人と関係が深い親族でも代理できます。
 その場合は、なぜ(両親でなく)その人が経費支弁をするのか、なぜ両親が経費支弁者とならないのか等を、「①経費支弁書」に具体的に記入してください。

必要書類	原本	コピー	備考
① 経費支弁書	○		本学指定用紙に経費支弁者が 自筆で記入し、署名 してください。 (表面が日本語表記、裏面が英語表記になっています。どちらか記入してください)
② 経費支弁者の収入がわかる証明書	○		下記のいずれかの書類を提出してください。 ・住民税又は所得税の納税証明書(総所得が記載されたもの) ・源泉徴収票 ・確定申告書控(写し) ・国外の証明書の場合、収入が記入されている公的な証明書 など
③ 経費支弁者の在職証明書	○		経費支弁者が企業等に勤めている場合、提出してください。

※本学指定用紙は愛知文教大学のホームページよりダウンロードできます。

5. 出願手続き

★ネット出願の流れは、P5「ネット出願ガイド」をご確認ください

- 1) 出願書類を本学入試広報センター宛に必ず簡易書留で郵送してください。(消印有効)
- 2) 入学検定料の振込みのないものおよび書類不備のものは一切受理いたしません。
- 3) 提出書類ならびに入学検定料は、理由を問わず返還いたしません。

6. 入学検定料

30,000円

7. 合否の通知

- 1) 本学サイトにて発表します。(詳細はP7 STEP⑤へ)
- 2) 同日付で合否結果および合格者の方には入学手続書類を同時に郵送いたします。
- 3) 電話、メール等による合否の問い合わせには一切応じません。

8. 入学手続・学納金

- 1) 合格者の方は、合格通知書とともに郵送する「入学手続要項」に従い、入学手続書類を提出してください。
学納金は以下の通りです。

1年次～3年次の学納金について(年間)

項目	入学金	授業料	教育充実費	後援会費	計
年間(円)	免除	780,000	290,000	30,000	1,100,000

- 2) 4年次の学納金について(年間)

項目	授業料	教育充実費	後援会費	同窓会費	計
年間(円)	780,000	290,000	30,000	10,000	1,110,000

- 3) 授業料減免制度・本学独自の奨学金制度

①上記の学納金より、外国人留学生授業料免除に関する規定に基づき認定を受けた者については24万円を減免します。

②本学独自の奨学金制度として、以下の表のとおり取得資格により奨学金が支給されます。

取得資格	奨学金(半期支給分)
N3又は資格未取得者	50,000円
N2	75,000円
N1	100,000円

③必修科目の教科書および研修費用(合計30,000円相当)を全員に支給します。

※ 授業料減免・奨学金は、本学指定の申請書類を提出し、一定の条件を満たした者が対象となります。
(書類未提出や学修状況・大学生活状況等の審査結果により奨学生と認定されない場合もあります。)

必要なインターネットの環境

●パソコン	Windows : Microsoft Edge (最新バージョン) GoogleChrome (最新バージョン) Firefox (最新バージョン)	●スマートフォン・ タブレット	Android : 11.0 以上 (Android Chrome 最新バージョン)
	MacOS : Safari (最新バージョン)		iOS : 14.0 以上 (Safari 最新バージョン)

※ブラウザ設定について

どのウェブブラウザでも、右の設定を行ってください。

JavaScript を有効にする。

Cookie を有効にする。

※セキュリティソフトをインストールしている場合、ネット出願が正常に動作しない場合がありますのでご注意ください。
セキュリティソフトについては、各メーカーのサポートセンターにお問い合わせください。

※メールアドレスについて

ユーザー登録の際、メールアドレスの入力が必要です。フリーメール(Gmail や Yahoo! メールなど)や携帯電話のアドレスで構いませんが、携帯メールの場合はドメイン (@abu.ac.jp、@postanet.jp) を受信指定してください。出願登録完了時・入学検定料支払い完了時に、登録したメールアドレスに確認メールが自動送信されます。

STEP 1 アカウントの作成、出願登録を行う

【アカウント作成】下記手順に従ってアカウントの作成をしてください。

①愛知文教大学ホームページにアクセス。

<https://www.abu.ac.jp/>



②メニューの「入試情報」の「ネット出願」をクリックして出願ページを開きます。

③Post@netのログイン画面より「新規登録」ボタンをクリック。

④利用規約に同意した後、メールアドレス・パスワードを入力して「登録」ボタンをクリック。

⑤入力したメールアドレス宛てに、仮登録メールが届きます。

⑥仮登録メールの受信から60分以内にメール本文のリンクをクリックして登録を完了させてください。

⑦ログインの際には、登録したメールアドレスに認証コードが届きますので、入力しログインしてください。

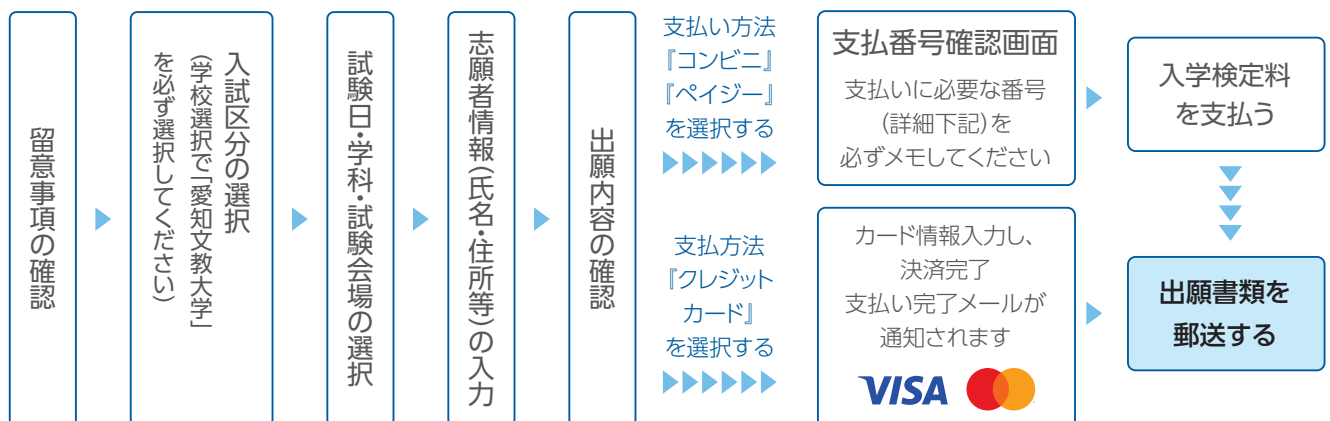


【ログイン】下記手順に従ってログインし、お気に入り学校の登録をしてください。

①メールアドレス・パスワードを入力して「ログイン」ボタンをクリックすると、登録したメールアドレスに認証コードが届きますので、入力しログインしてください。

②「学校一覧」から「愛知文教大学」を検索してください。

【出願登録】「出願登録」ボタンをクリック後、画面の指示に従って登録してください。



POINT 1 志願者情報の入力・確認画面では、必ず入力した内容(特に生年月日・電話番号・住所)に誤りがないか、十分に確認してください。志願者情報の確認画面を過ぎると内容の変更ができません。

POINT 2 支払い方法『コンビニ』『ペイジー』の場合は、支払番号確認に支払いに必要な番号が表示されます。STEP③の支払い時に必要ですので必ずメモしてください。

STEP 2 入学検定料を支払う



出願登録した翌日の23:59まで(出願登録期限日に出願登録した場合は当日の16:00まで)に、下記の通り入学検定料をお支払いください。上記の支払い期限を過ぎますと、登録された内容での入学検定料支払いができなくなります。

■ コンビニ



セブンイレブン



ローソン



ファミリーマート



ミニストップ



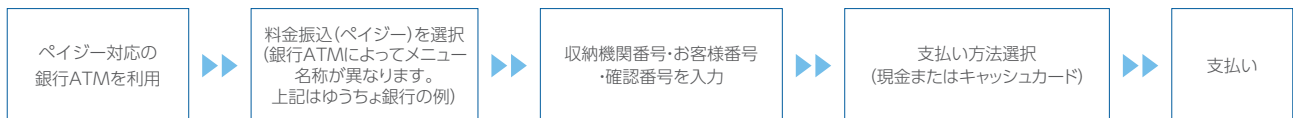
デイリーヤマザキ
ヤマザキデイリーストア



セイコーマート

お支払いになるコンビニによって操作方法が異なりますので、「学校一覧」から「愛知文教大学」を検索し、「はじめに」ページにある「入学検定料のお支払方法について」を参照の上、必要な情報のメモ等をし、支払い期限までに入学検定料を支払ってください。

■ ペイジー(銀行ATM)



■ ペイジー(ネットバンキング)

収納機関番号・お客様番号・確認番号を控え、各自で支払い方法を確認し入学検定料を支払ってください。

■ 振込手数料/900円

- ・入学検定料の他に別途、振込手数料が必要です。
- ・ご利用の銀行によって、別途事務手数料が発生する可能性があります。
- ・一度納入した入学検定料は、理由の如何にかかわらず返金しません。
- ・入学検定料支払いの領収書は提出不要です。控えとして保管してください。

POINT

1


入金完了すると支払い完了メールが通知されますので必ずご確認ください。

STEP 3 出願書類の郵送

【書類準備】

下記手順に従って封筒貼付用宛名シートを印刷してください。

- ①Post@netへログインし「出願内容一覧」より愛知文教大学の「出願内容を確認」を選択し「封筒貼付用宛名シートダウンロード」をクリックして、それぞれのPDFファイルをダウンロードします。
- ②①のPDFファイルをページの拡大・縮小はせずにA4で印刷してください。
- ③調査書などの必要書類を同封して郵便局窓口から郵送してください。封筒貼付用宛名シートの出力ができない場合は、直接封筒に記入して下さい。
※郵便番号・住所・氏名を記入して必要書類を簡易書留・速達で郵送して下さい。



市販の角2封筒に封筒貼付用宛名シートを貼り付けて必要書類を封入してください。

注意

STEP①～STEP④を、すべて期限内に完了することによって、出願が正式に受理され、受験票が発行されます。
(出願登録・入学検定料支払い・出願書類提出のいずれかが行われなかった場合は、出願が受け付けられません)

※出願の期限については、「出願期間」を十分に確認の上、できるだけ余裕をもって出願してください。

〈送付先〉

〒485-8565
愛知県小牧市大草5969-3

愛知文教大学 入試広報センター 行
入試出願書類在中

STEP 4 受験票を印刷する

【受験票準備】

下記手順に従ってデジタル受験票を印刷してください。

必要書類の受理、入学検定料の入金が確認されると数日後に「受験票ダウンロードメール」が届きます。

- ①Post@netへログインし「出願内容一覧」より愛知文教大学の「出願内容を確認」を選択し「デジタル受験票ダウンロード」をクリックして、PDFファイルをダウンロードします。
- ②①のPDFファイルをページの拡大・縮小はせずにA4で印刷してください。
- ③試験当日に必ず受験票を持参してください。
※試験日の前日までに、受験票が届かない場合は入試広報センター(☎0568-39-6171)までご連絡ください。

STEP 5 合否結果を照会する

【合否結果照会】

下記手順に従って合否結果を確認してください。

- ①Post@netへログインし「学校一覧」より愛知文教大学の「合否結果照会」を選択します。受験内容を確認し間違いなければ「はい」をクリックして、合否結果を確認してください。
※合格者には別途「合格通知」および「入学手続要項」を郵送します。発表後3日を過ぎても書類が届かない場合は入試広報センター(☎0568-39-6171)までご連絡ください。

「ネット出願」に関する

Q & A

Q 氏名や住所の漢字が、登録の際にエラーになってしまいます。

A 氏名や住所などの個人情報を入力する際に、JIS 第1水準・第2水準以外の漢字は登録エラーになる場合があります。その場合は代替の文字を入力してください。
〈例〉高木→高木 山崎→山崎 (ローマ数字) Ⅲ→3

Q ポップアップがブロックされ画面が表示できません。

A GoogleツールバーやYahoo!ツールバーなどポップアップブロック機能を搭載しているツールバーをインストールしている場合、ポップアップ画面が表示されない場合があります。Post@net (home.postanet.jp、www.postanet.jp)のポップアップを常に許可するよう設定してください。

Q 登録時のメールアドレスを忘れてしまいました。

A メールアドレスを忘れた場合、個人情報保護の観点から、電話やメールなどでアカウント情報をお伝えすることができません。普段お使いのメールアドレスの登録いただくことを推奨します。

Q コンビニ・ペイジーでの支払いに必要な番号を忘れました。

A Post@netへログインし「出願内容一覧」より愛知文教大学の「出願内容を確認」を選択すると、支払番号の確認画面についても再表示できます。なお、支払期限を過ぎると、登録した内容での入学検定料のお支払いができなくなります。

Q 出願登録後に出願内容を変更することはできますか？

A 入学検定料支払い後の出願情報(入試区分等)の変更は認めません。出願登録時に間違いが無いようご確認してください。クレジットカード支払いの場合、出願登録と同時に入学検定料の支払いが完了しますので、特に注意してください。コンビニ・ペイジー支払いの場合は、入学検定料を支払う前であれば、既に登録した出願情報を放棄し、もう一度、最初から出願登録を行うことで変更可能です。再度、出願登録を行った際のアカウント情報と支払に必要な番号を使って、出願書類の郵送と入学検定料の支払いを行う必要があります。

※入学検定料支払い後の出願情報の住所・氏名・電話番号等に誤りや変更が生じた場合は、入試広報センター(☎0568-39-6171)までご連絡ください。

入学辞退者の学納金返還

入学手続き者が入学を辞退する場合、所定の返還手続きを行った方には、全額返還いたします。

手続締切日： 2024年3月29日(金) 17:00まで

注意事項

- 1) 出願上の注意
 - ①出願書類に不備、不足、未記入項目がある場合は受け付けませんので必ず書類の確認をしてから出願してください。
 - ②一旦受理した出願書類は返却いたしません。
 - ③コピー不可のものは必ず原本をご提出ください。
※原本を撮影した写真を印刷したもの、原本データを印刷したもの、カラー印刷等は原本とは認められません。
 - ④出願書類等の記載事項に嘘偽の事実が発見された場合、入学許可を取り消すことがあります。
- 2) 受験票について
 - ①試験当日に**受験票**を忘れたり紛失した場合、その旨を受付時に申し出てください。
 - ②試験前日までに「受験票ダウンロードメール」が届かない場合、入試広報センターへお問い合わせください。
- 3) 試験当日は入試諸説明開始時刻までに所定の試験場に入室してください。
- 4) 遅刻した場合は係員に申し出てください。ただし、試験開始後20分以上遅刻した場合は受験できません。
- 5) 合格通知後であっても以下の場合には入学許可を取り消します。
 - ①出入国在留管理庁の在留期間の更新ができなかった場合。
 - ②事前に連絡せず4月から講義に出席しない場合。
 - ③履修登録期間内に履修登録を完了できない場合。

出願についての問い合わせ先

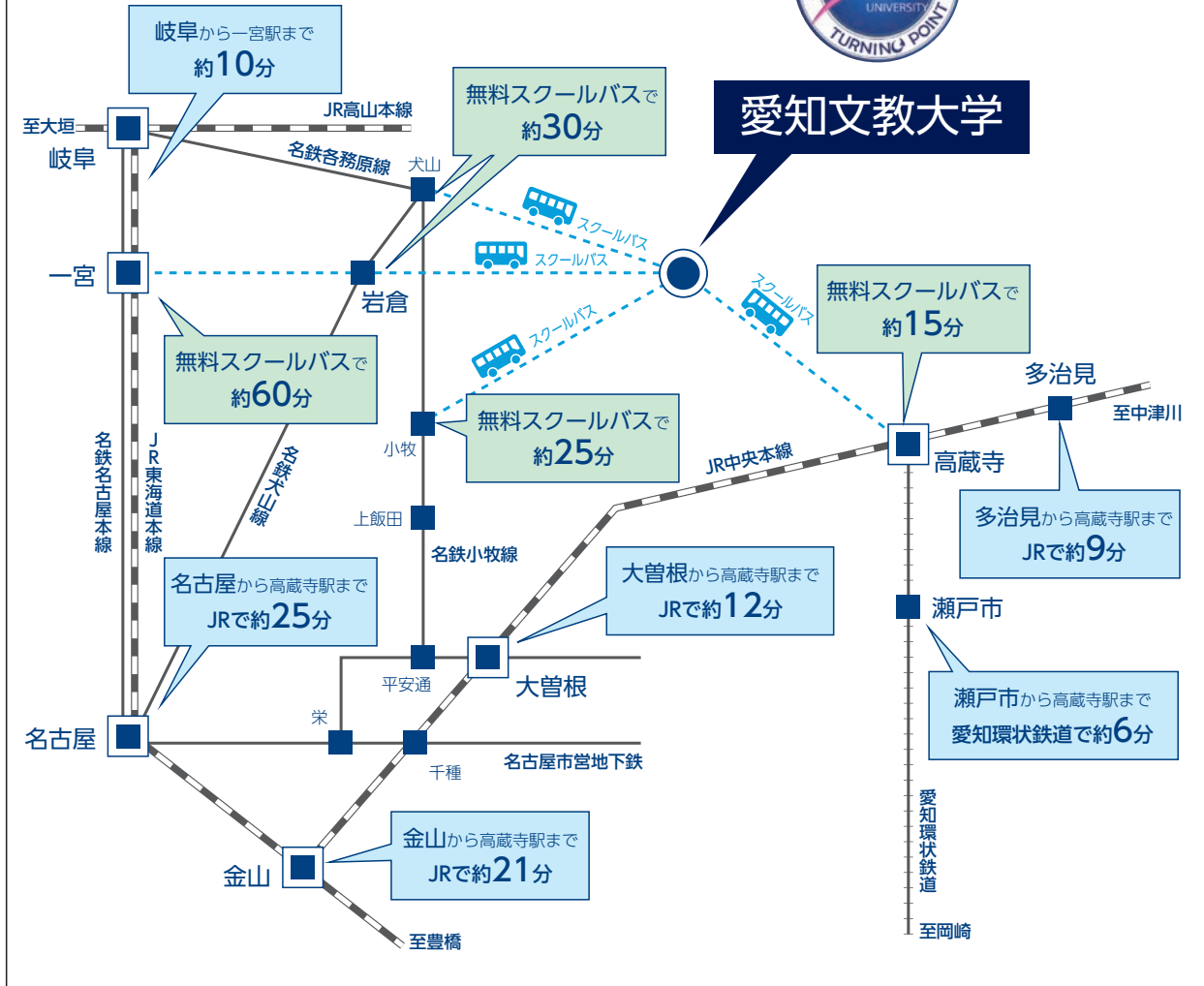
愛知文教大学 入試広報センター
〒485-8565 愛知県小牧市大草5969-3
TEL : 0568-39-6171(入試広報センター直通) / 0568-78-2211(代表)
FAX : 0568-78-2240
E-mail : kouhou@abu.ac.jp

個人情報について

本学では出願時に取得した個人情報について、厳重に管理するとともに入学試験のために必要な範囲において利用します。



愛知文教大学



【公共交通機関利用の場合】

次の各駅から無料スクールバスを運行しています。

- ・JR中央本線「高蔵寺駅」から約15分
- ・名鉄小牧線「小牧駅」から約25分
- ・名鉄名古屋本線「一宮駅」・JR東海道本線「尾張一宮駅」から約60分
- ・名鉄犬山線「岩倉駅」から約30分
- ・名鉄犬山線「犬山駅」から約30分

【自家用車利用の場合】

東名高速道路「春日井I.C」より
 国道19号線を北へ約8分、
 「宮ノ上」の信号交差点を西へ約2分

愛知文教大学

www.abu.ac.jp/

入試広報センター

〒485-8565 愛知県小牧市大草5969-3
 TEL.0568-39-6171(入試広報センター直通)
 TEL.0568-78-2211(代表)